



POWERA™

Pomoc techniczna

11

PowerA.com/Support



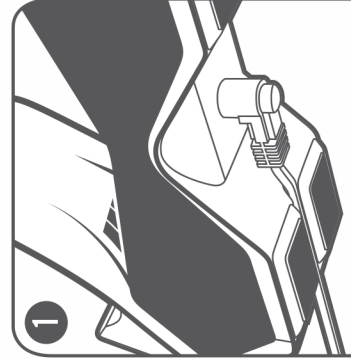
## TWIN CHARGING STATION

for DualSense™ Wireless Controllers

### INSTRUKCJA OBSŁUGI


#### Dwuletnia ograniczona gwarancja

Szczegółowe informacje na temat gwarancji i wsparcie znajdziesz na [PowerA.com/Support](https://PowerA.com/Support).



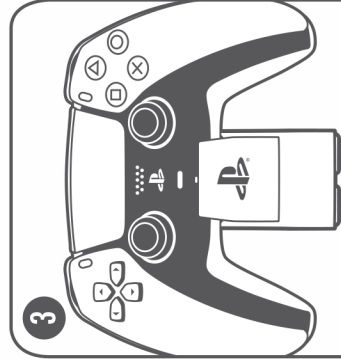
1

Podłącz zasilacz do ładowarki  
a drugi jego koniec do kontaktu



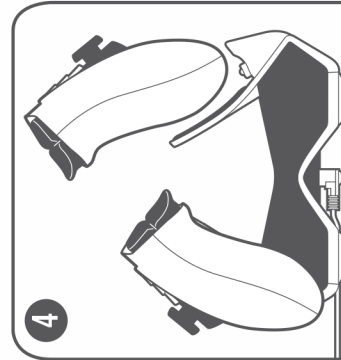
2

Ustaw urządzenie na płaskiej  
powierzchni i umieść kontroler/ły  
na przeznaczonych dla nich  
miejscach.



3

Gdy kontrolery będą w pełni  
naładowane, podświetlenie  
przestanie migać.



4

Podnieś kontroler/ły z  
ładowarki kiedy będziesz  
ich potrzebował

#### INFORMACJE PRAWNE

© 2021 ACCO Brands Polska Sp. Logo PowerA i PowerA są znakami towarowymi firmy ACCO Brands Corporation. „1”, „PlayStation”, „PS5” i „DualSense” są zastrzeżonymi znakami towarowymi lub znakami towarowymi firmy Sony Interactive Entertainment Inc. Wszelkie prawa zastrzeżone. Wszystkie inne znaki towarowe są własnością ich odpowiednich właścicieli. Wyprodukowane i dystrybuowane na licencji firmy Sony Interactive Entertainment LLC.

#### OZNACZENIA REGIONALNE

Więcej informacji można uzyskać za pomocą wyszukiwania internetowego każdej nazwy symboli.



(Tylko UE, Wielka Brytania i Turcja) WEEE (odpady sprzętu elektrycznego i elektronicznego) wymaga utylizacji baterii poza innymi odpadami domowymi zgodnie z lokalnymi przepisami. Aby uzyskać wskazówki skontaktuj się z urzędem miasta, firmą zajmującą się utylizacją odpadów lub sprzedawcą.



(Tylko UE i Turcja) Znak CE (Conformité Européene aka European Conformity) to deklarację producenta, że produkt jest zgodny z obowiązującymi europejskimi dyrektywami i rozporządzeniami dotyczącymi zdrowia, bezpieczeństwa i ochrony środowiska.

#### 1. MANUFACTURED BY

ACCO Brands USA LLC, 4 Corporate Way, Lake Zurich, IL 60047